

FTO



LEAPMOTOR

A LEAP FORWARD



B10 ÉLARGISSEZ VOTRE HORIZON POUR PROFITER D'UNE VIE ÉPANOUISSANTE

Le B10 est conçu pour être le prolongement de vos passions, de vos expériences, de votre vie. C'est un SUV compact qui redéfinit les attentes en matière d'innovation accessible, en alliant style, polyvalence et technologies avancées pour le conducteur moderne et connecté.

Son style polyvalent fait de l'habitacle une extension naturelle de votre espace de vie.

Des trajets urbains aux escapades du week-end, le B10 évolue avec votre mode de vie, offrant une connectivité fluide, un design intelligent et un confort haut de gamme.

AUTONOMIE

LIFE

BATTERIE PRO • 361 Km WLTP

BATTERIE PROMAX • 434 Km WLTP

CONFORT

- Climatisation automatique
- Clé Bluetooth et NFC
- Toit panoramique avec pare-soleil électrique

INFODIVERTISSEMENT

- Console centrale 14,6" & 2,5K
- CarPlay / Android Auto*
- 6 haut-parleurs

SECURITE

- Capteurs de stationnement arrière et caméra 360°
- 17 fonctions ADAS (systèmes avancés d'aide à la conduite)

STYLE

- Jantes alliage 18"
- Phares avant LED automatiques
- Feux arrière traversant LED



DESIGN

BATTERIE PROMAX • 434 Km WLTP

ÉQUIPEMENT LIFE +

CONFORT

- Sièges Eco Cuir
- Siège conducteur réglable électriquement sur 6 positions
- Siège passager avant réglable électriquement sur 4 positions
- Sièges avant chauffants et ventilés
- Rétroviseurs extérieurs à rabattement automatique
- Éclairage d'ambiance
- Hayon électrique

INFODIVERTISSEMENT

- 12 Haut-parleurs

SECURITE

- Capteurs de pluie

STYLE

- Vitres arrière teintées



*Apple CarPlay / Android Auto disponible via OTA à partir de janvier 2026.

MOTEURS



	Autonomie WLTP	Puissance de la batterie	B10 LIFE	B10 DESIGN
BATTERIE PRO MOTEUR ELECTRIQUE 218 CV	361 km	56,2 kWh	■	
BATTERIE PROMAX MOTEUR ELECTRIQUE 218 CV	434 km	67,1 kWh	■	■



EQUIPEMENTS



TOIT PANORAMIQUE & PARE-SOLEIL ÉLECTRIQUE PLUS D'ESPACE ET DE LUMIÈRE, TOUT EN RESTANT PROTÉGÉ DU SOLEIL

Le toit panoramique élargie et éclaire l'intérieur. Le pare-soleil électrique vous protège de la lumière du soleil selon vos besoins.



ÉQUIPEMENTS

MISES A JOUR OTA (OVER-THE-AIR) VOTRE VÉHICULE TOUJOURS À JOUR, SANS EFFORT

Les mises à jour du système sont faites à distance, vous permettant de bénéficier des derniers avantages, tant en termes de performances qu'en sécurité, sans repasser en concession.



CONSOLE CENTRALE FLOTTANTE 14.6" 2.5K UNE INTERFACE MODERNE POUR UNE CONDUITE FLUIDE

L'écran de 4.6" 2.5K HD offre une expérience de conduite intuitive et immersive avec un design élégant et harmonieux.





TABLEAU DE BORD LCD 8,8"

INFORMATIONS DE CONDUITE CLAIRES ET EN TEMPS RÉEL

Le tableau de bord LCD 8,8" affiche en temps réel la vitesse, le kilométrage, l'état de la batterie et les données ADAS pour vous garder informé et maître de votre conduite.




ÉQUIPEMENTS



AUDIO IMMERSIF ET LUMIÈRES PERSONNALISABLES SON PUISSANT, AMBIANCE UNIQUE

12 haut-parleurs haute qualité offrent un son clair et immersif, tandis qu'un éclairage d'ambiance à 64 couleurs, synchronisable avec la musique, crée une atmosphère sur mesure.



SIÈGES ENTièrement INCLINABLES UN LIEU DE REPOS, SELON VOS BESOINS

Les sièges avant s'inclinent complètement, transformant l'habitacle en un véritable espace de détente. Idéal pour une pause rapide, un moment de calme ou simplement pour s'allonger et se relaxer.



ÉQUIPEMENTS

DOUBLE PORTE-GOBELET PLIABLE


UTILISATION MALINE , UNIQUEMENT LORSQUE VOUS EN AVEZ BESOIN

Profitez d'un espace pour deux boissons quand vous en avez besoin, puis repliez-le quand ce n'est plus le cas. Une astuce ingénieuse qui garde l'habitacle ordonné et rend chaque trajet plus confortable.

SUPPORT SMARTPHONE ET CHARGEUR SANS FIL

PUISSANCE INTELLIGENTE ET PRATIQUE

Maintenez vos deux smartphones bien en place grâce aux doubles supports avant. Celui côté conducteur intègre la recharge sans fil : posez simplement votre téléphone pour le recharger, sans aucun câble. Idéal pour rester connecté en déplacement.





FEUX AVANT & ARRIÈRE INTÉGRALEMENT LED

VISIBILITÉ OPTIMALE, SÉCURITÉ & STYLE MARQUANT

Les feux avant et arrière entièrement LED assurent une visibilité optimale en toutes circonstances, tout en offrant une signature lumineuse distinctive qui sublime le design.



ÉQUIPEMENTS



CARTE NFC

UNE CLÉ ADAPTÉE À VOTRE PORTEFEUILLE

Verrouillez ou déverrouillez facilement votre voiture avec la carte NFC, même sans votre smartphone. Une alternative rapide et pratique, idéale lorsque vous voyagez léger ou que vous prêtez votre voiture.



POIGNÉES DE PORTE ESCAMOTABLES

STYLE ÉPURÉ, EFFICACITÉ OPTIMISÉ

Affleurantes à la carrosserie, les poignées de porte escamotables mettent en valeur le design contemporain du véhicule tout en contribuant à réduire la résistance à l'air pour de meilleures performances aérodynamiques.



ÉQUIPEMENTS

GRAND COFFRE AVANT (FRUNK) ESPACE ADDITIONNEL INNATENDU

Avec ses 25 L de capacité, le coffre avant est idéal pour ranger les câbles et adaptateurs de recharge. Il libère de l'espace intérieur et garde vos accessoires bien organisés et à portée de main.



RANGEMENT CENTRAL MULTIFONCTION CONFORT ASTUCIEUX, ESPACE OPTIMISÉ

Gardez vos essentiels à portée de main et l'habitacle bien ordonné. Le compartiment de rangement central offre un espace généreux et un accès facile pour un trajet plus confortable et organisé.



SYSTÈME AVANCÉ D'AIDE À LA CONDUITE



Profitez d'une expérience de conduite plus fluide, plus sûre et plus sereine grâce à nos systèmes avancés d'aide à la conduite (ADAS). Que ce soit dans les embouteillages, sur autoroute ou lors de manœuvres délicates, ces technologies intelligentes vous accompagnent à chaque instant pour que vous rouliez l'esprit tranquille.

RÉGULATEUR DE VITESSE ADAPTATIF (ACC)

Garde une distance de sécurité automatiquement.

SYSTÈME DE MAINTIEN AU CENTRE DE LA VOIE (LCC)

Maintien la voiture au centre de la voie.

ASSISTANCE AU MAINTIEN AU CENTRE DE LA VOIE (LKA)

Corrige la direction pour éviter un franchissement involontaire de voie.

ASSISTANCE AU MAINTIEN AU CENTRE DE LA VOIE EN CAS D'URGENCE (ELKA)

Corrige la trajectoire en cas de risques urgents de franchissement de ligne ou de collision avec un autre véhicule.

AVERTISSEUR DE FRANCHISSEMENT DE LIGNE (LDW)

Vous avertis avant un franchissement de ligne involontaire.

AVERTISSEUR DE COLLISION FRONTALE (FCW)

Vous avertis en cas de risques de collision frontale.

AVERTISSEUR DE COLLISION ARRIÈRE (RCW)

Vous avertis en cas de risques de collision arrière.

AVERTISSEUR D'OUVERTURE DE PORTES (DOW)

Vous avertis en cas d'ouverture risquée d'une portière.

DÉTECTEUR D'ANGLE MORT (BSD)

Surveille les angles morts et vous alerte.

FREINAGE D'URGENCE AUTOMATIQUE (AEB)

Active le frein d'urgence automatique.

DÉTECTEUR DE CONDUITE SANS LES MAINS (HOD)

Vous avertis lorsque vos mains ne sont plus en contact avec le volant.

FREINAGE EN CAS DE CIRCULATION TRANSVERSALE ARRIÈRE (RCTB)

Lors d'une marche arrière, active le frein si un véhicule approche latéralement.

ASSISTANCE DE VITESSE INTELLIGENTE (ISA)

Vous permet de rester attentif aux limitations de vitesse.

ALERTE DE TRAFIC TRANSVERSAL ARRIÈRE (RCTA)

Vous avertis si un véhicule approche latéralement lors de la marche arrière

DÉTECTEUR DE SOMNOLENCE ET DE PERTE D'ATTENTION DU CONDUCTEUR (DDAW)

Détecte votre fatigue et/ou distraction.

AVERTISSEUR DE DISTRACTION DU CONDUCTEUR (ADDW)

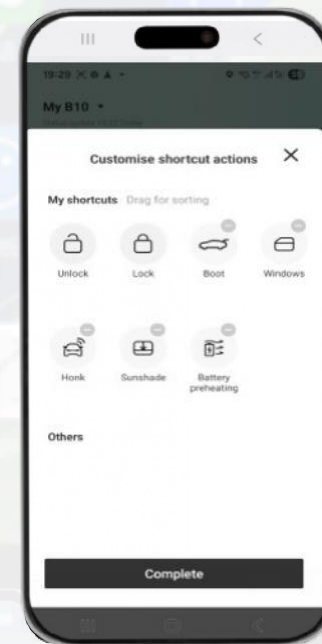
Vous avertis en cas de distraction.

ASSISTANCE DANS LES EMBOUTEILLAGES (TJA)

Fait avancer le véhicule automatiquement dans les embouteillages.

APP

Avec l'application Leapmotor, restez connecté à votre véhicule à tout moment, où que vous soyez. Ce compagnon digital vous donne un contrôle total sur les fonctions essentielles et des informations utiles – directement depuis votre smartphone. Découvrez tout ce que l'application peut faire pour rendre votre expérience de conduite plus fluide, plus sûre et plus agréable.



PRÉ-CHAUFFAGE DE LA BATTERIE

Améliore l'efficacité de la recharge par temps froid pour une charge plus rapide et optimale de la batterie.

CONTRÔLE À DISTANCE DE LA CLIMATISATION

Chauffez ou rafraîchissez l'habitacle avant de monter à bord pour un confort maximal.

CONSULTATION À DISTANCE DE L'ÉTAT DU VÉHICULE

Consultez à tout moment le niveau de charge de la batterie, l'autonomie restante, le kilométrage, la position du véhicule, les éventuelles anomalies, ainsi que l'état des portes, des vitres et de la climatisation.

VÉROUILLAGE CENTRAL À DISTANCE

Verrouillez ou déverrouillez votre voiture à distance pour plus de tranquillité et de praticité.

CLÉ BLUETOOTH

L'accès sans clé vous permet de verrouiller et déverrouiller votre voiture via Bluetooth en toute simplicité.

PLANIFICATION DE CHARGE

Programmez les horaires de recharge pour optimiser la consommation d'énergie et réduire les coûts.

OUVERTURE/FERMETURE ÉLECTRIQUE DES FENÊTRES

Contrôlez vos vitres à distance pour aérer l'habitacle ou renforcer la sécurité.

OUVERTURE/FERMETURE ÉLECTRIQUE DU HAYON ARRIÈRE

Ouvrez ou fermez le hayon arrière à distance pour un chargement facilité.

VOLANT CHAUFFANT

Préchauffez votre volant pour une conduite plus confortable par basses températures.

OUVERTURE/FERMETURE ÉLECTRIQUE DU PARE-SOLEIL

Réglez le pare-soleil à distance pour une protection optimale contre la lumière du soleil.

ENVOI DE DESTINATION AU VÉHICULE

Envoyez votre destination au système de navigation du véhicule avant de monter à bord.

LOCALISATION DU VÉHICULE

Retrouvez rapidement votre véhicule garé grâce à votre téléphone.

CHAUFFAGE/VENTILATION ÉLECTRIQUE DES SIÈGES

Préconditionnez les sièges à l'avance pour une chaleur ou une fraîcheur personnalisée.

COULEURS EXTÉRIEURES & JANTES



BLEU NUIT



VIOLET



BLANC NACRÉ



GRIS TOUNDRA



NOIR MÉTALLIQUE



GRIS GALAXIE

JANTES ALLIAGE 18"

INTÉRIEURS



INTÉRIEURS LIFE



TISSU GRIS
OJP



INTÉRIEURS DESIGN



GRIS CLAIR ECO CUIR

0JS



GRIS FONCÉ ECO CUIR

OWL






DIMENSIONS (mm)



COFFRE MODULABLE, ESPACE OPTIMISÉ




- Capacité de 430L
- Jusqu'à 1700L avec les sièges arrière rabattus, pour un chargement maximal.



TEMPS DE CHARGE

30% - 80%



	BATTERIE PRO	BATTERIE PROMAX
MODE 2  "Charge Maison" Charge AC monophasée; puissance maximale 3 kW	9h 20	11h 00
MODE 3  Borne de recharge ou Wallbox Recharge AC – puissance maximale 11 kW	2h 30	3h 00
MODE 4  «Recharge rapide DC» Puissance maximale : 140 / 168 kW	20 min	20 min



SPÉCIFICITÉS TECHNIQUES



SPÉCIFICITÉS TECHNIQUES



B10 LIFE BATTERIE PRO

B10 LIFE BATTERIE PROMAX

B10 DESIGN BATTERIE PROMAX

DIMENSIONS			
Longueur (mm)	4515	4515	4515
Largeur (mm)	1885	1885	1885
Hauteur (mm)	1655	1655	1655
Empattement (mm)	2735	2735	2735
Garde au sol (mm)	170	170	170
Coffre (L)	430	430	430
Masse à vide (kg)	1780	1845	1845
MOTEUR EV & BATTERIE			
Moteur	PMS	PMS	PMS
Puissance max (kW)	160	160	160
Couple max (Nm)	240	240	240
Puissance de la batterie (kWh)	56,2	67,1	67,1
Puissance max chargeur embarqué (kW)	11	11	11
Puissance max du chargeur DC (kW)	140	168	168
Temps de charge DC (min)	20	20	20
PERFORMANCE			
Vitesse max (km/h)	170	170	170
Accélération 0-100 km/	8	8	8
Autonomie EV WLTP (km)	361	434	434
Autonomie cycle mixte WLTP (km)	361	434	434
Consommation d'énergie WLTP (Wh/km)	17,2	17,3	17,3
CARROSSERIE			
Traction	Arrière	Arrière	Arrière
Suspensions (avant/arrière)	McPherson/Multilink	McPherson/Multilink	McPherson/Multilink
Freins (avant et arrière)	Disque ventilé	Disque ventilé	Disque ventilé
Roues (avant)	225/50 R18	225/50 R18	225/50 R18
Roues (arrière)	235/50 R18	235/50 R18	235/50 R18

SPÉCIFICITÉS TECHNIQUES



B10 LIFE BATTERIE PRO

B10 LIFE BATTERIE PROMAX

B10 DESIGN BATTERIE PROMAX

CONDUITE			
3 Modes de conduite	•	•	•
3 Modes de direction	•	•	•
3 Niveaux de régénération au freinage	•	•	•
Maintien automatique du frein	•	•	•
CONFORT			
Toit Panoramique	•	•	•
Sièges en tissus	•	•	
Système direct de surveillance de la pression des pneus	•	•	•
Sièges ECO Cuir			•
Sièges avant ajustables électriquement			•
Sièges avant chauffés et ventilés			•
Volant similicuir	•	•	•
4 modes d'ajustement manuel du volant	•	•	•
Volant chauffant			•
Volant multifonction	•	•	•
Climatisation automatique	•	•	•
Pompe à chaleur	•	•	•
Diffuseur d'air arrière	•	•	•
Accoudoir central de la 2e rangée avec porte-gobelets			•
Pompe de gonflage	•	•	•
RÉTROVISEURS			
Rétroviseurs extérieurs chauffant	•	•	•
Réglage électrique des rétroviseurs extérieurs	•	•	•
Rétroviseurs extérieurs à rabattement électrique			•
Rabattement automatique des rétroviseurs extérieurs à la fermeture du véhicule			•

SPÉCIFICITÉS TECHNIQUES



	B10 LIFE BATTERIE PRO	B10 LIFE BATTERIE PROMAX	B10 DESIGN BATTERIE PROMAX
PRATICITÉ			
Hayon électrique arrière			•
Essuie-glaces à détection de pluie			•
Fenêtres électriques avant/arrière	•	•	•
Parebrise arrière chauffant	•	•	•
Parebrise et fenêtres arrière teintés			•
V2L (Vehicle to Load) *	•	•	•
Lumières d’ambiance - 64 couleurs			•
SÉCURITÉ PASSIVE			
Airbags conducteur et passager	•	•	•
Airbags frontaux	•	•	•
Airbag central	•	•	•
Airbags rideaux latéraux	•	•	•
Déverrouillage automatique des portes après collision	•	•	•
AIDE AU STATIONNEMENT			
Caméra 360°	•	•	•
Capteurs de stationnement arrière	•	•	•
PHARES			
Phares avant automatiques	•	•	•
Phares LED automatiques à faisceaux séparés (haut/bas)	•	•	•
Phares avant	•	•	•
Phares de jour LED	•	•	•
Phares de brouillard avant et arrière	•	•	•
Phare arrière traversant LED	Feu arrière traversant à LED	Feu arrière traversant à LED	Feu arrière traversant à LED

*Capacité à décharger la batterie du véhicule pour recharger tout autre appareil électronique.

SPÉCIFICITÉS TECHNIQUES



B10 LIFE BATTERIE PRO

B10 LIFE BATTERIE PROMAX

B10 DESIGN BATTERIE PROMAX

ADAS			
ACC (Régulateur de vitesse adaptatif)	•	•	•
LCC (Système de maintien au centre de la voie)	•	•	•
ISA (Assistance de vitesse intelligente)	•	•	•
LKA (Assistance au maintien au centre de la voie)	•	•	•
ELKA (Assistance au maintien dans la voie en cas d'urgence)	•	•	•
FCW (Avertisseur de collision frontale)	•	•	•
RCW (Avertisseur de collision arrière)	•	•	•
AEBS (Freinage d'urgence automatique)	•	•	•
BSD (Déecteur d'angle mort)	•	•	•
DOW (Avertisseur d'ouverture de portes)	•	•	•
LDW (Avertisseur de franchissement de ligne)	•	•	•
HOD (Déecteur de conduite sans les mains)	•	•	•
RCTA (Alerte de trafique transversal arrière)	•	•	•
RCTB (Freinage en cas de trafique transversal arrière)			
DDAW (Déecteur de somnolence et d'attention)	•	•	•
ADDW (Avertisseur de distraction)	•	•	•
TJA (Assistance dans les embouteillages)	•	•	•
INFODIVERTISSEMENT & TECHNOLOGIE			
Tableau de bord LCD 8,8"	•	•	•
Console centrale 14,6"	•	•	•
Commande vocale(Voice Control Command)	•	•	•
Apple CarPlay & Android Auto*	•	•	•
Planification de charge	•	•	•
6 Haut-parleurs	•	•	
12 Haut-parleurs			•
Navigation connectée	•	•	•

*Disponible via mise à jour à distance - OTA à partir de janv.2026



AVIS IMPORTANT

Ce catalogue présente des informations indicatives sur certaines caractéristiques générales des produits illustrés. Ces informations ne constituent en aucun cas une description contractuelle des spécificités des produits par le Constructeur et/ou le Vendeur. Nous invitons donc le Client à contacter systématiquement le Distributeur Agréé auprès duquel le produit est acquis afin d'obtenir des renseignements complets sur ses caractéristiques spécifiques. Certaines illustrations ou descriptions peuvent faire référence à des configurations particulières disponibles uniquement en option. Certains équipements peuvent être introduits ultérieurement.